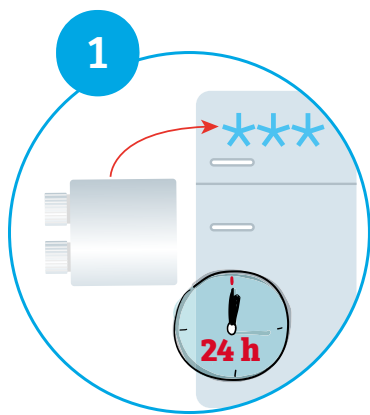




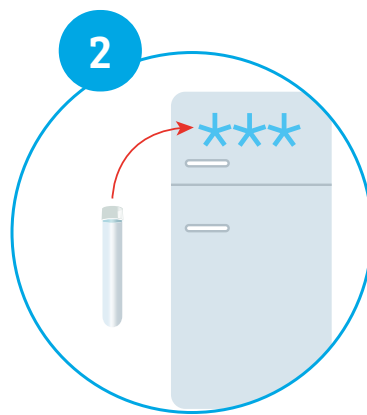
Mode d'emploi pour le transport des prélèvements congelés

Afin que vos prélèvements arrivent congelés au laboratoire, nous conseillons la procédure suivante :

CONGELER

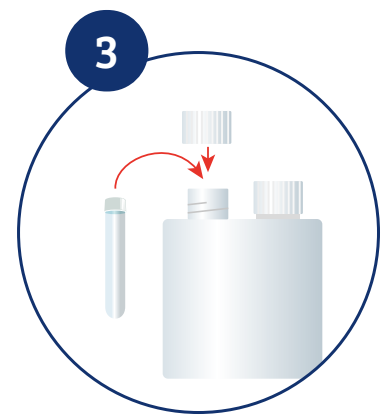


Déposer horizontalement le récipient vide dans le congélateur durant min. 24 heures.

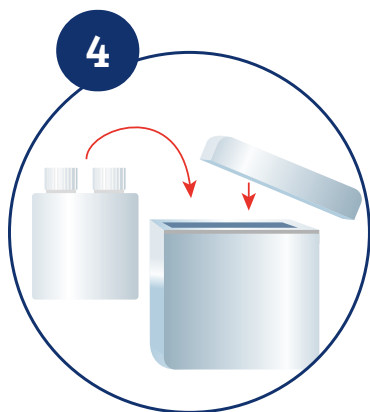


Déposer verticalement le prélèvement dans le congélateur. (Attention, il est indispensable de centrifuger le sang complet et de congeler uniquement le sérum ou le plasma !)

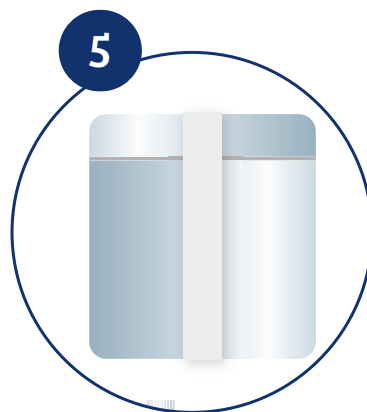
JUSTE AVANT DE TRANSMETTRE AU COURSIER



Mettre le prélèvement dans le conteneur réfrigéré.



Puis placer le récipient dans une boîte en polystyrène.



Fixer le couvercle avec un élastique.



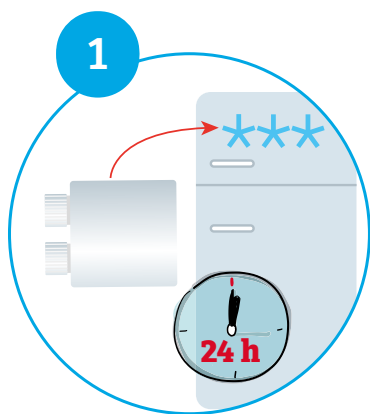
Mettre la boîte en polystyrène et le bon de demande dans un sac d'expédition.



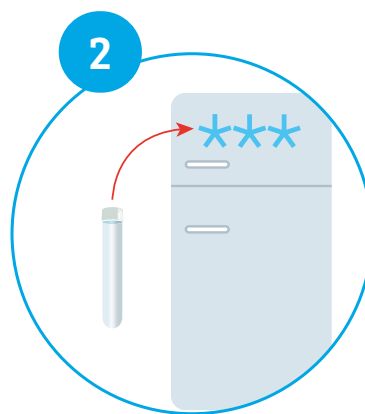
Gefrorene Proben – So geht's

Damit Ihre Proben gefroren im Labor eintreffen, empfehlen wir folgendes Vorgehen:

EINFRIEREN

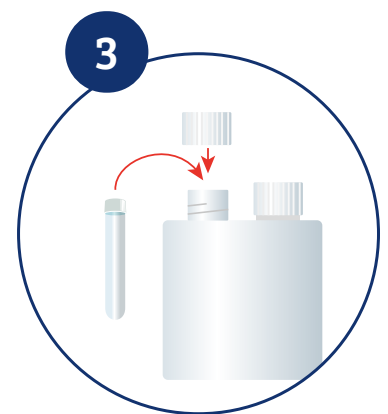


Kunststoffbehälter für mind. 24 Stunden in das Gefrierfach **legen**.

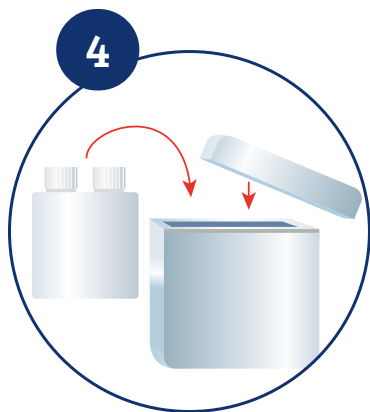


Probe in das Gefrierfach **stellen**.
(Blut für Serum bzw. Plasma vorher abzentrifugieren)

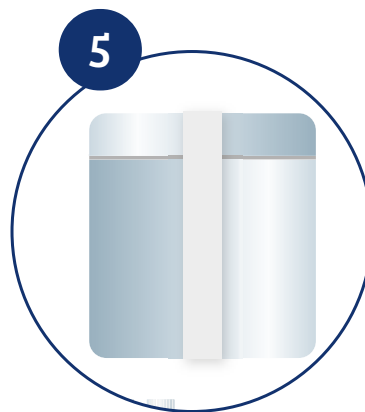
KURZ VOR DER ABHOLUNG



Röhrchen in Kunststoffbehälter stellen.



Und dann Kunststoffbehälter in Styropor-Box stellen.



Deckel mit Gummiband sichern.



Styropor-Box und Anforderungsschein dem Fahrer mitgeben.